

Оформительский практикум


ОТРЯДНОЙ УГОЛОК

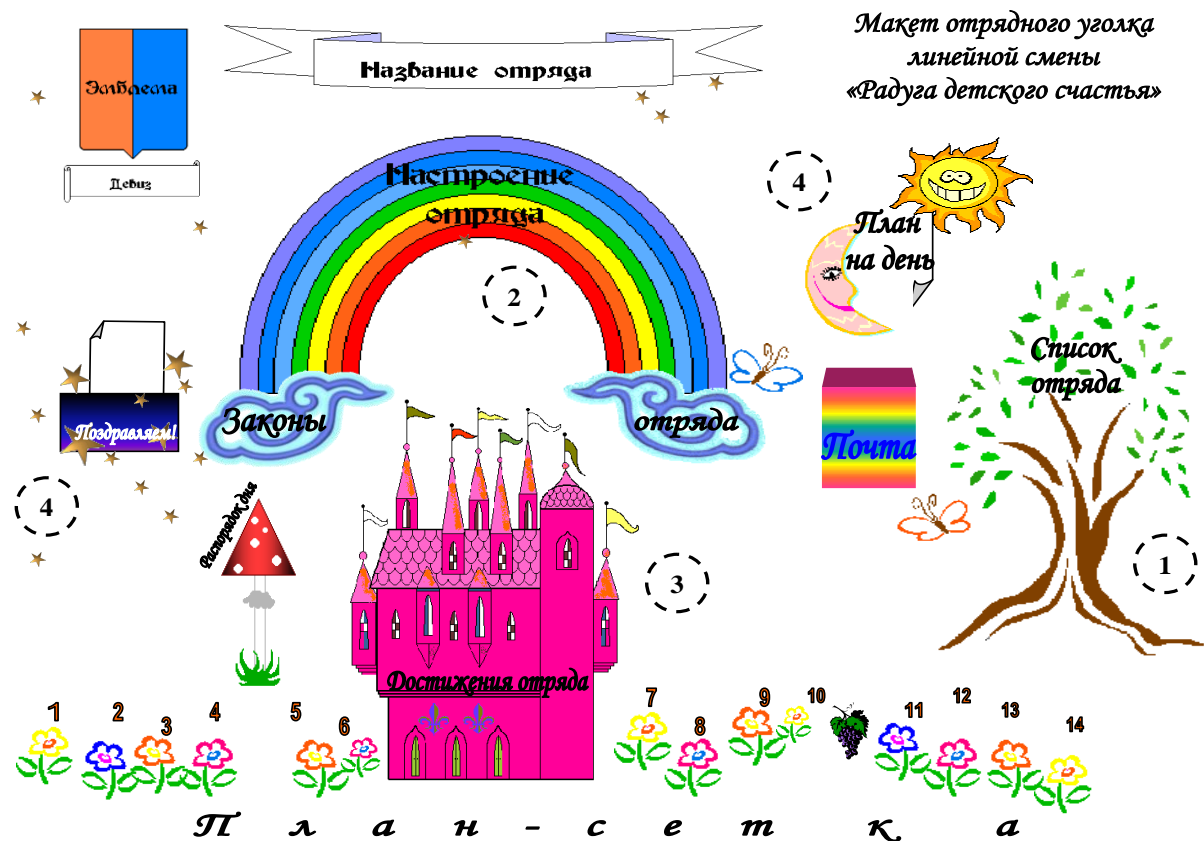
Отрядной уголок

- несет огромное количество самой разнообразной информации;
- обязательно соответствует тематике смены и отражает название отряда;
- не ограничивается размером одного ватмана: в идеале он заполняет всю игровую. Особый интерес у детей вызывают детали, сделанные в объеме;
- плод коллективного творчества, он создается детьми или вместе с детьми под чутким руководством вожатого, а не одним вожатыми по ночам;
- может стать великолепным средством в руках неленового вожатого для задания мотивации;
- должен радовать взгляд эстетичностью, оригинальностью оформления.

Главное правило: ОТРЯДНОЙ УГОЛОК не должен быть статичен.

Основные рубрики:

- | | | |
|---------------------|---|------------------------------|
| ✗ Название отряда. |  | ✗ План-сетка. |
| ✗ Девиз отряда. | | ✗ Режим дня. |
| ✗ Список отряда. | | ✗ Книга жалоб и предложений. |
| ✗ Законы отряда. | | ✗ Почта. |
| ✗ Песня отряда. | | ✗ Достижения отряда. |
| ✗ График дежурства. | | ✗ Поздравляем. |
| ✗ Новости. | | ✗ (!) И план на день. |
| ✗ Экран настроения. | | |

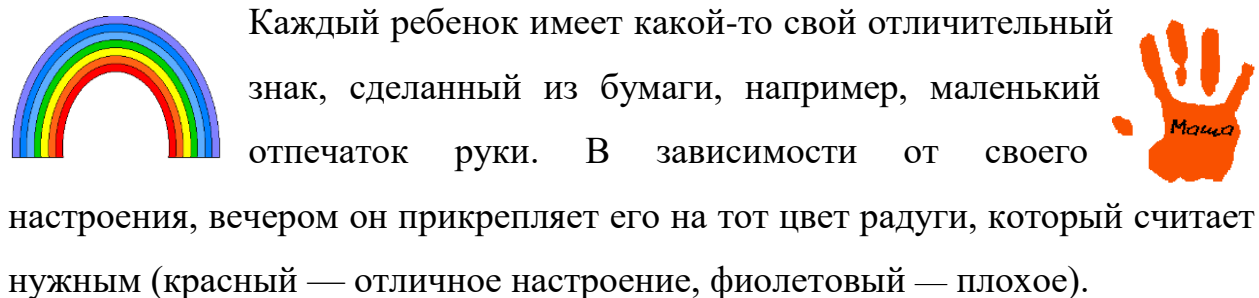


Уголок соответствует тематике смены «Радуга детского счастья». Включает объемные элементы. Имеет динамичную структуру (переходящие награды, сборный замок, сменные рубрики, замер настроения отряда).

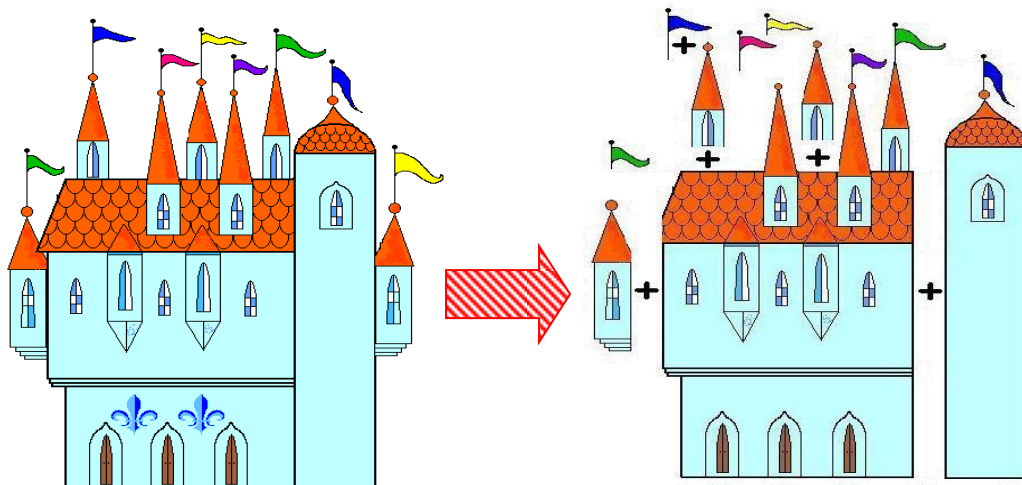
1. Список отряда.



2. Настроение отряда.



3. Замок.



Даже к самому яркому объемному уголку через пару дней интерес у детей угаснет, если он будет статичным. Помните главное правило уголка! Один из вариантов решения проблемы — сборный замок, когда каждый день к нему прибавляется новая деталь. Это может делать вожатый, когда дети спят, либо сами дети.

Так весь отряд на вечернем огоньке может выбрать наиболее достойного по итогам дня, который и прикрепит очередную башню или знамя. На данной части замка можно написать достижения отряда именно за этот день.

4. Сменные рубрики «План на день» и «Поздравляем»...



Для удобства вожатого сменные рубрики «План на день» и «Поздравляем» (а поздравлять можно не только с Днем Рождения, но и с хорошей погодой, тихим сон часом, последним днем смены) организуем в виде кармашков, куда каждое утро можно будет вставлять новый лист формата А4.



СЮРПРИЗКИ

Что такое «сюрпризы»?

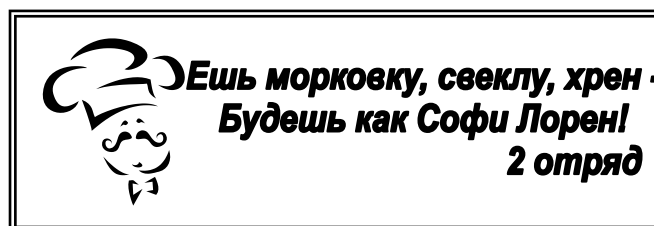
Это небольшие, созданные руками вожатого сувениры для детей (выполнены в технике аппликации, оригами; это могут быть мягкие игрушки из ниток, поделки из природных материалов или просто рисунки на бумаге).

Назначение их может быть различным:

✗ В орг. период создаст хорошее настроение ребенку сюрприз от вожатого с пожеланиями о хорошо проведенном лете. Очень легко с помощью такого подарка ввести отряд в тематику смены, создать особый настрой (кораблик, ракушка — морская смена; цветок, бабочка — экологическая).



✗ Если ваш отряд дежурит в столовой, придумайте с ребятами сюрпризы для каждого стола с какими-то шутливыми пожеланиями или просто пожелайте всем приятного аппетита. Не сомневайтесь — ваш отряд заметят!



✗ Ну, а если у кого-то в отряде День Рождения, то тут-то уж точно без сюрпризов не обойтись! Ведь сделать-то их можно огромное количество, и весь день подкладывать в самые неожиданные места!

✗ сюрпризы традиционно дарят и в конце смены — на память о незабываемом кусочке лета.

Секреты мастерства

Шрифты:

ОКРУЖАЮ

СЕКТОР

ПАЛОЧКИ

СЕКТОР ← 

ЕЛОЧКА

СЕКТОР

ПАТНИСТЫЙ

СЕКТОР

КРУГ

ТРЕУГОЛЬНИК

ЕЩЕ ОДИН ШРИФТ

Фон:

