

МЕРЫ ПРЕДОСТОРОЖНОСТИ И ПРАВИЛА ПОВЕДЕНИЯ НА ЛЬДУ



Опасно выходить на лед в одиночку!



Внимание!
В таких местах под снегом могут быть глубокие трещины и разломы.



Если под вами затрещал лед и появились трещины не пугайтесь и не бегите от опасности! Плавно ложитесь на лед и перекачивайтесь в безопасное место!




Будьте осторожны!
Под снегом могут быть полыньи, трещины или лунки!



Осторожно!
В этих местах даже в сильный мороз тонкий лед!



Помните!
Быстрое оказание помощи попавшему в беду возможно только в зоне разрешенного перехода!



Не погружаться в воду
с головой



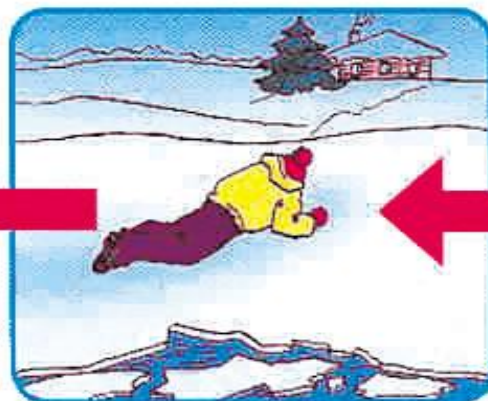
Не паниковать,
позвать на помощь



Выбираться в сторону,
с которой произошло
падение



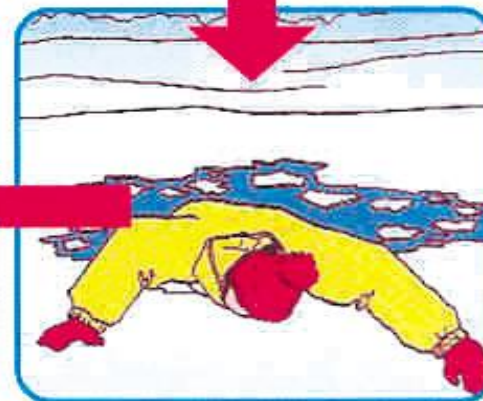
Не отдыхая,
бежать к близкому
жилью



Проползти
3-4 метра по
своим следам



Забросить на лед
ногу, откатиться
от полыни



Наползать на лед,
раскинув руки
в стороны

ПАМЯТКА о мерах безопасности на тонком льду и в период весеннего паводка

Приближается время весеннего паводка. Лед на реках становится рыхлым, «съедается» сверху солнцем, талой водой, а снизу подтачивается течением.

Очень опасно по нему ходить, *в любой момент может рассыпаться под ногами и сомкнуться над головой.*

Помните: На весеннем льду легко провалиться;
Быстрее всего процесс распада льда происходит у берегов;
Весенний лед, покрытый снегом, быстро превращается в рыхлую массу.

Взрослые!

Не оставляйте детей без присмотра!

Оставаясь без присмотра родителей и старших, не зная мер безопасности, дети играют на берегу, а иногда катаются на льдинах. Такая беспечность может порой закончиться трагически.

Весной нужно усилить контроль за местами игр детей.

Родители! Не допускайте детей к реке без надзора взрослых, предупредите их об опасности нахождения на льду. Расскажите детям о правилах поведения в период паводка, запрещайте им шалить у воды, пресекайте лихачество. Оторванная льдина, холодная вода, быстрое течение грозят гибелью.

ПОМНИТЕ, что в период паводка, даже при незначительном ледоходе, несчастные случаи чаще всего происходят с детьми. Разъясните детям меры предосторожности в период ледохода и весеннего паводка.

В период весеннего паводка и ледохода **ЗАПРЕЩАЕТСЯ**:

- выходить на водоемы;
- переправляться через реку в период ледохода;
- подходить близко к реке в местах затора льда;
- стоять на обрывистом берегу, подвергнутому разливу и обвалу;
- собираться на мостиках, плотинах и запрудах;
- приближаться к ледяным заторам, отталкивать льдины от берегов;
- измерять глубину реки или любого водоема;
- ходить по льдинам и кататься на них.

**БУДЬТЕ ВНИМАТЕЛЬНЫ И ОСТОРОЖНЫ!
ЛЕД ВЕСНОЙ ОПАСЕН!**

